



ФЕДЕРАЛЬНАЯ СЛУЖБА  
ГОСУДАРСТВЕННОЙ СТАТИСТИКИ

# Оперативные данные по индексу промышленного производства Липецкой области



январь-май 2023 года



ФЕДЕРАЛЬНАЯ СЛУЖБА  
ГОСУДАРСТВЕННОЙ СТАТИСТИКИ

# Оперативные данные по индексу промышленного производства

Липецкой области

январь-май 2023 года<sup>1)</sup>

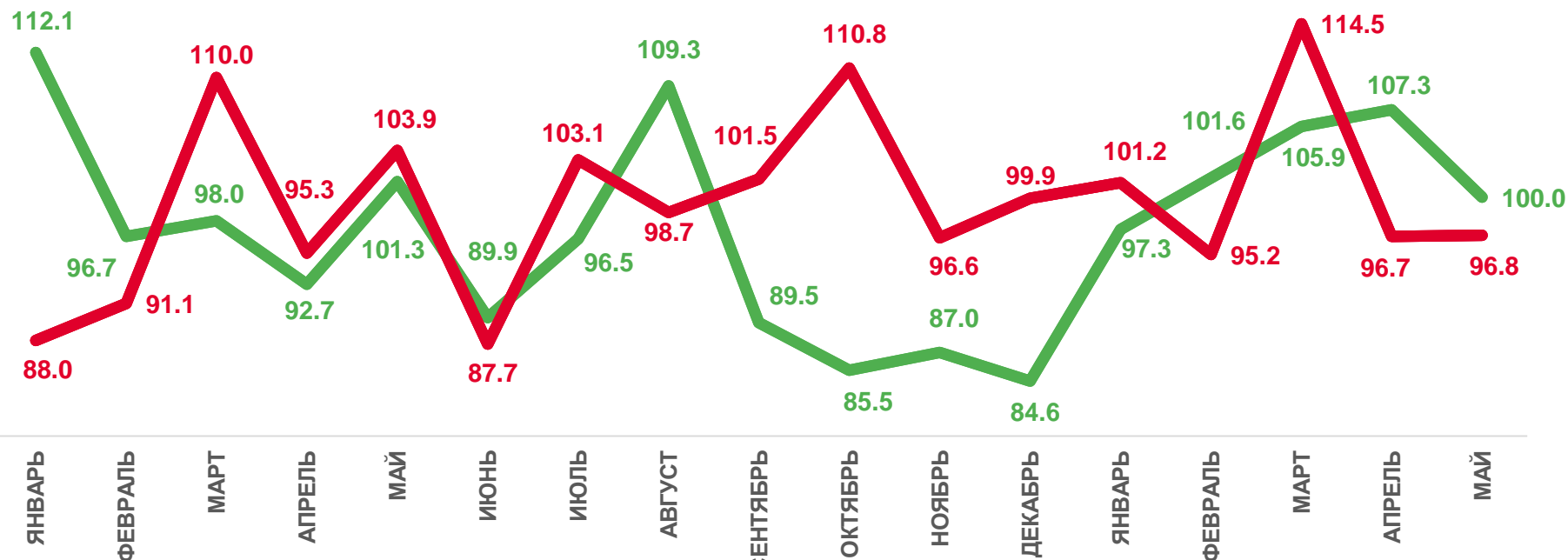
- 01 ИНДЕКС ПРОМЫШЛЕННОГО ПРОИЗВОДСТВА
- 02 ИНДЕКСЫ ПРОМЫШЛЕННОГО ПРОИЗВОДСТВА  
ПО ОСНОВНЫМ ВИДАМ ДЕЯТЕЛЬНОСТИ  
МАЙ 2023 Г. К АПРЕЛЮ 2023 Г.,%
- 03 ИНДЕКСЫ ПРОМЫШЛЕННОГО ПРОИЗВОДСТВА  
ПО ОСНОВНЫМ ВИДАМ ДЕЯТЕЛЬНОСТИ  
МАЙ 2023 Г. К МАЮ 2022 Г.,%
- 04 ИНДЕКСЫ ПРОМЫШЛЕННОГО ПРОИЗВОДСТВА  
ПО ОСНОВНЫМ ВИДАМ ДЕЯТЕЛЬНОСТИ  
ЯНВАРЬ-МАЙ 2023 Г. К ЯНВАРЮ-МАЮ 2022 Г.,%
- 05 ОБЪЕМ ОТГРУЖЕННЫХ ТОВАРОВ СОБСТВЕННОГО  
ПРОИЗВОДСТВА, ВЫПОЛНЕННЫХ РАБОТ И УСЛУГ
- 06 ИНДЕКСЫ ПРОИЗВОДСТВА ПО ОСНОВНЫМ ВИДАМ  
ОБРАБАТЫВАЮЩИХ ПРОИЗВОДСТВ
- 07 ПРОИЗВОДСТВО ПИЩЕВЫХ ПРОДУКТОВ  
ПО ОТДЕЛЬНЫМ ВИДАМ ПРОДУКЦИИ
- 08 ПРОИЗВОДСТВО МЕТАЛЛУРГИЧЕСКОЕ
- 09 ПРОИЗВОДСТВО РЕЗИНОВЫХ И  
ПЛАСТМАССОВЫХ ИЗДЕЛИЙ
- 10 ПРОИЗВОДСТВО ЛЕКАРСТВЕННЫХ  
СРЕДСТВ И МАТЕРИАЛОВ,  
ПРИМЕНЯЕМЫХ В МЕДИЦИНСКИХ ЦЕЛЯХ

<sup>1)</sup> Ежемесячные данные оперативной статистики.





# ИНДЕКС ПРОМЫШЛЕННОГО ПРОИЗВОДСТВА



**96,8%**

МАЙ 2023 г.  
К АПРЕЛЮ 2023 г.

**100,0%**

МАЙ 2023 г.  
К МАЮ 2022 г.

**2022**

**2023**



Отчетный месяц к  
предыдущему месяцу, %



Отчетный месяц к соответствующему месяцу  
предыдущего года, %





# ИНДЕКСЫ ПРОМЫШЛЕННОГО ПРОИЗВОДСТВА ПО ОСНОВНЫМ ВИДАМ ДЕЯТЕЛЬНОСТИ

МАЙ 2023 Г. К АПРЕЛЮ 2023 Г., %



104,6%

Добыча полезных ископаемых



78,5%

Обеспечение электрической энергией,  
газом и паром; кондиционирование воздуха



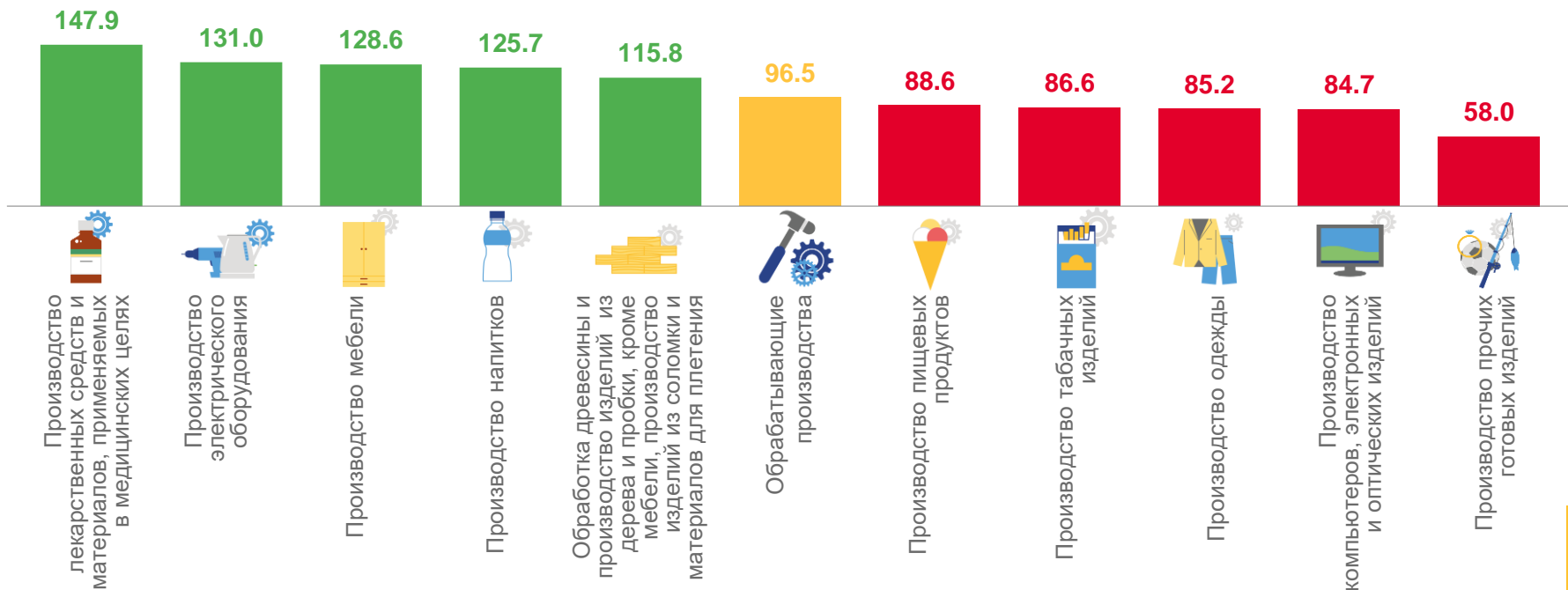
96,7%

Водоснабжение; водоотведение,  
организация сбора и утилизации отходов,  
деятельность по ликвидации загрязнений



Обрабатывающие производства **96,5%**

Виды деятельности с наибольшими и наименьшими значениями



■ Май 2023 г. к апрелю 2023 г., %





# ИНДЕКСЫ ПРОМЫШЛЕННОГО ПРОИЗВОДСТВА ПО ОСНОВНЫМ ВИДАМ ДЕЯТЕЛЬНОСТИ

МАЙ 2023 Г. К МАЮ 2022 Г., %



Обрабатывающие производства

99,8%

Виды деятельности с наибольшими и наименьшими значениями



101,3%

Добыча полезных ископаемых



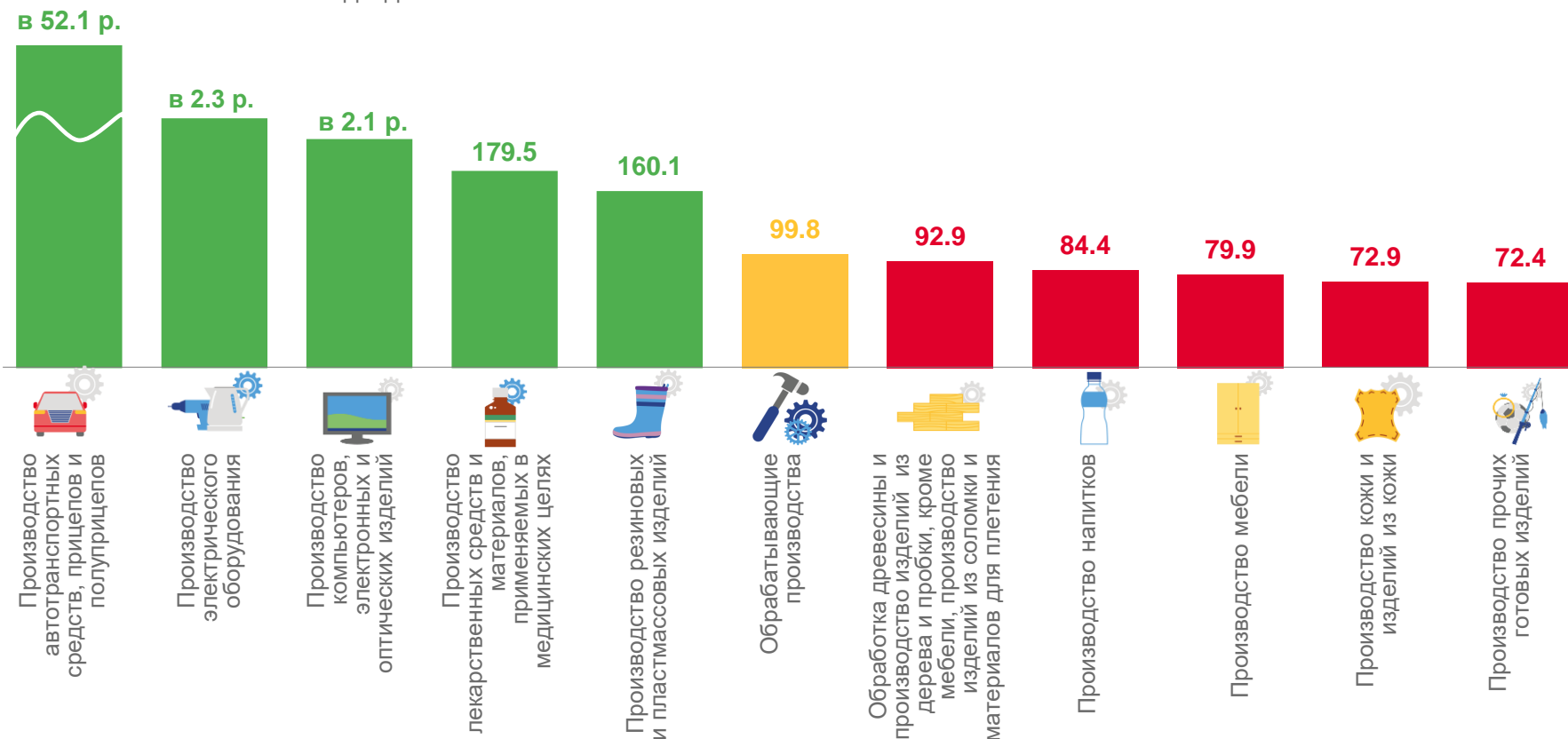
95,7%

Обеспечение электрической энергией,  
газом и паром; кондиционирование воздуха



110,7%

Водоснабжение; водоотведение,  
организация сбора и утилизации отходов,  
деятельность по ликвидации загрязнений



■ Май 2023 г. к маю 2022 г., %



# ИНДЕКСЫ ПРОМЫШЛЕННОГО ПРОИЗВОДСТВА ПО ОСНОВНЫМ ВИДАМ ДЕЯТЕЛЬНОСТИ

ЯНВАРЬ-МАЙ 2023 Г. К ЯНВАРЮ-МАЮ 2022 Г., %



Обработывающие производства

102,8%

Виды деятельности с наибольшими и наименьшими значениями



98,3%

Добыча полезных ископаемых



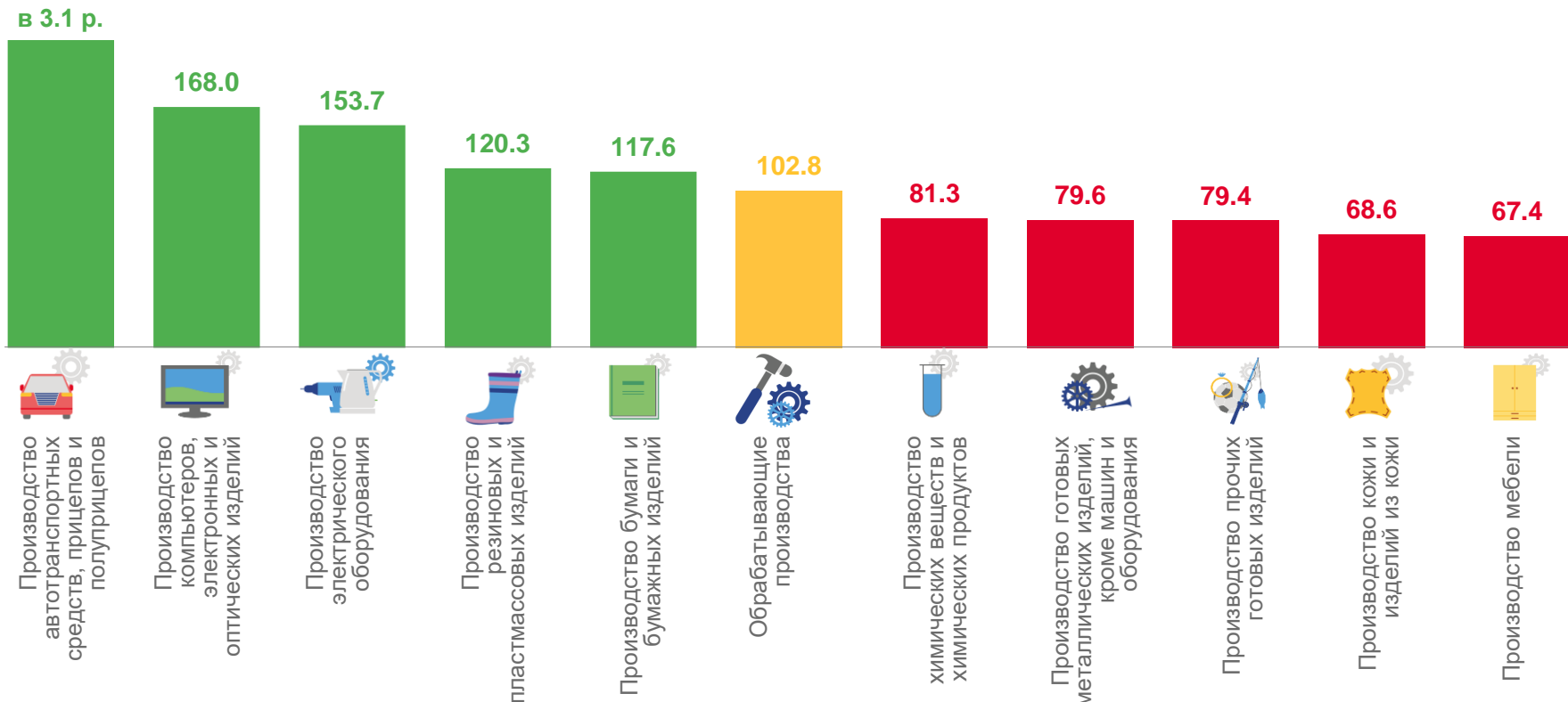
102,7%

Обеспечение электрической энергией,  
газом и паром; кондиционирование воздуха



109,7%

Водоснабжение; водоотведение,  
организация сбора и утилизации отходов,  
деятельность по ликвидации загрязнений



Январь-май 2023 г. к январю-маю 2022 г., %





# ОБЪЕМ ОТГРУЖЕННЫХ ТОВАРОВ СОБСТВЕННОГО ПРОИЗВОДСТВА, ВЫПОЛНЕННЫХ РАБОТ И УСЛУГ

(БЕЗ НДС И АКЦИЗОВ) ЯНВАРЬ-МАЙ 2023 Г. К ЯНВАРЮ-МАЮ 2022 Г.,%



70,6%

Добыча полезных ископаемых



122,0%

Обеспечение электрической энергией, газом и паром; кондиционирование воздуха



124,0%

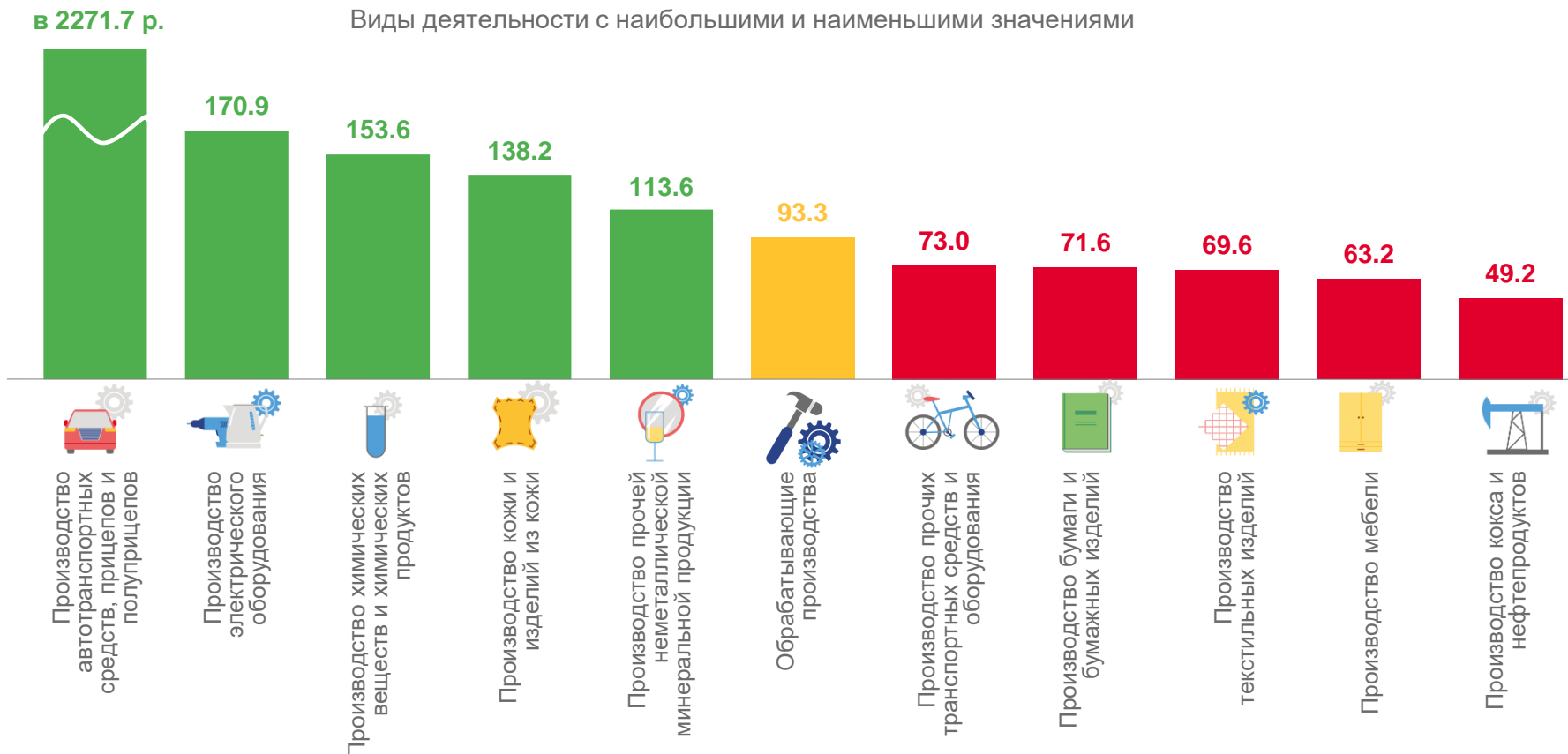
Водоснабжение; водоотведение, организация сбора и утилизации отходов, деятельность по ликвидации загрязнений



Обрабатывающие производства

93,3%

Виды деятельности с наибольшими и наименьшими значениями



■ Январь-май 2023 г. в % к январю-маю 2022 г.





# ИНДЕКСЫ ПРОИЗВОДСТВА ПО ОСНОВНЫМ ВИДАМ ОБРАБАТЫВАЮЩИХ ПРОИЗВОДСТВ

ЯНВАРЬ-МАЙ 2023 Г. К ЯНВАРЮ-МАЮ 2022 Г., %



Металлургическое производство

102,7%



Производство напитков

89,3%



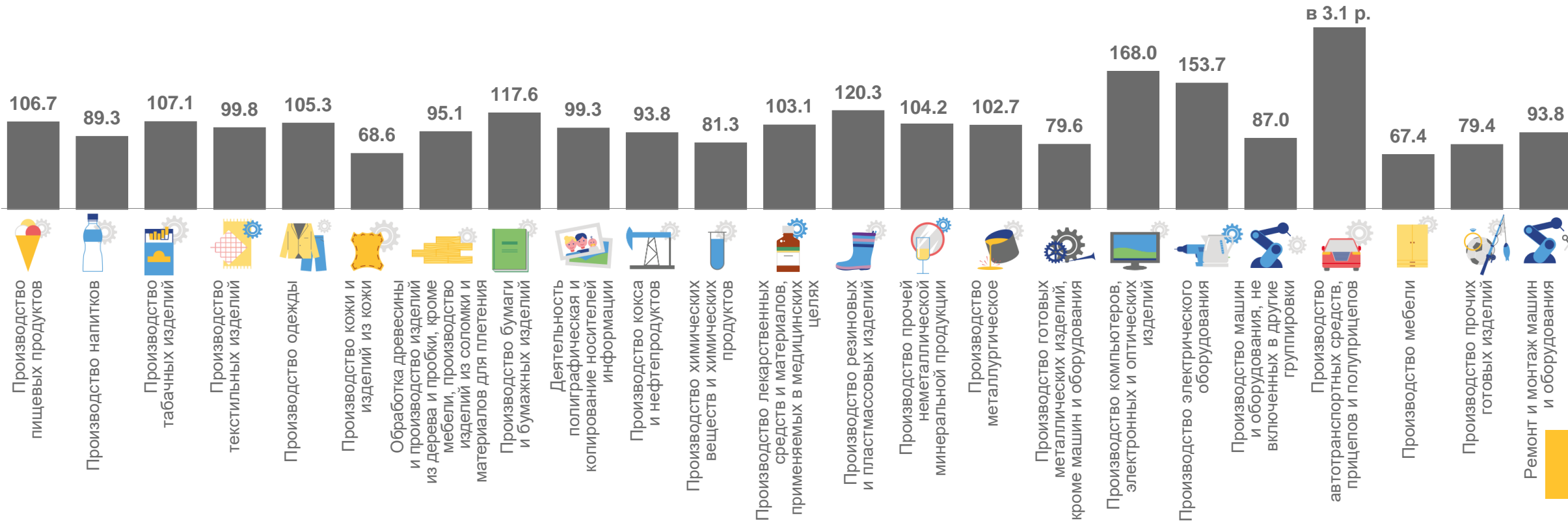
Производство лекарственных средств и материалов, применяемых в медицинских целях

103,1%



Производство пищевых продуктов

106,7%







# ПРОИЗВОДСТВО ПИЩЕВЫХ ПРОДУКТОВ ПО ОТДЕЛЬНЫМ ВИДАМ ПРОДУКЦИИ

ЯНВАРЬ-МАЙ 2023 Г. В % К СООТВЕТСТВУЮЩЕМУ ПЕРИОДУ 2022 Г.

Производство  
пищевых продуктов

Индекс промышленного  
производства

**106,7%**

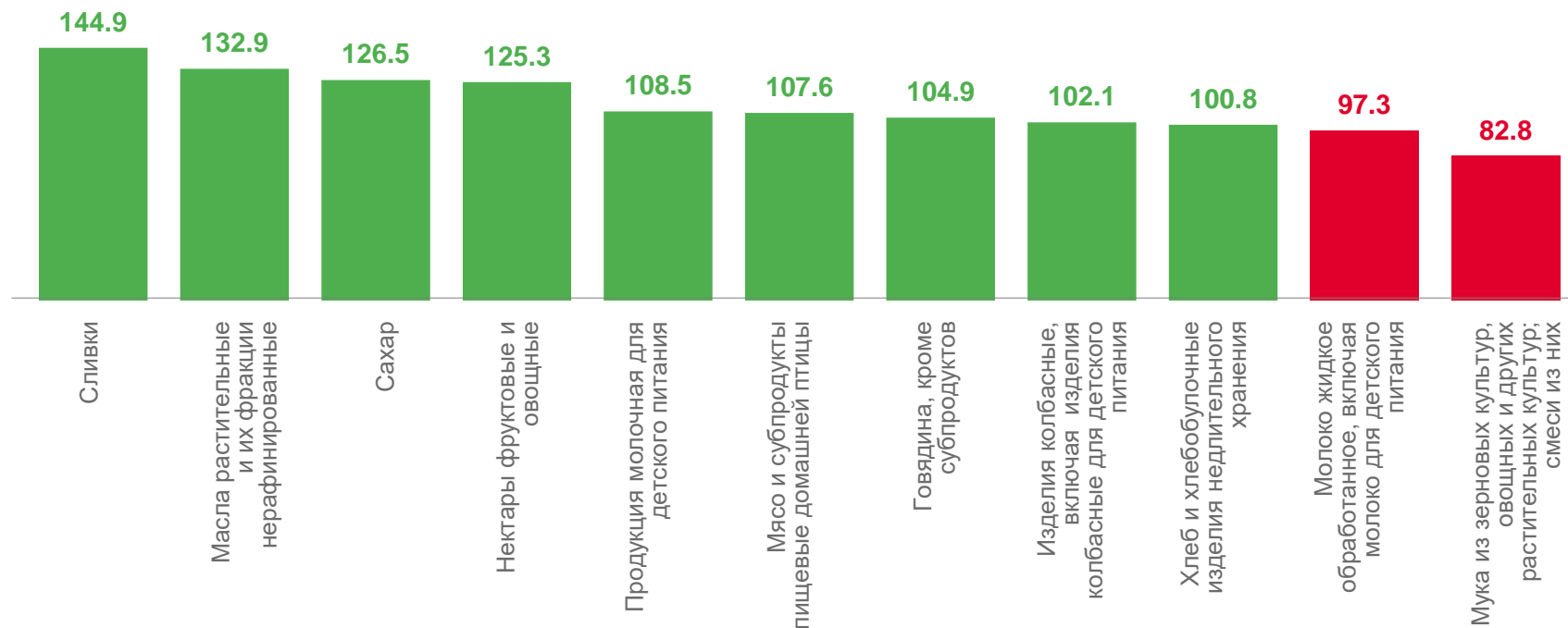
Объем отгруженных  
товаров собственного  
производства,  
выполненных работ и  
услуг собственными  
силами

**105,0%**

**105,2** млрд  
рублей

за январь-май 2023 г.

Производство по отдельным видам продукции





# ПРОИЗВОДСТВО МЕТАЛЛУРГИЧЕСКОЕ

ЯНВАРЬ-МАЙ 2023 Г. В % К СООТВЕТСТВУЮЩЕМУ ПЕРИОДУ 2022 Г.

## Производство металлургическое

Индекс промышленного производства

**102,7%**

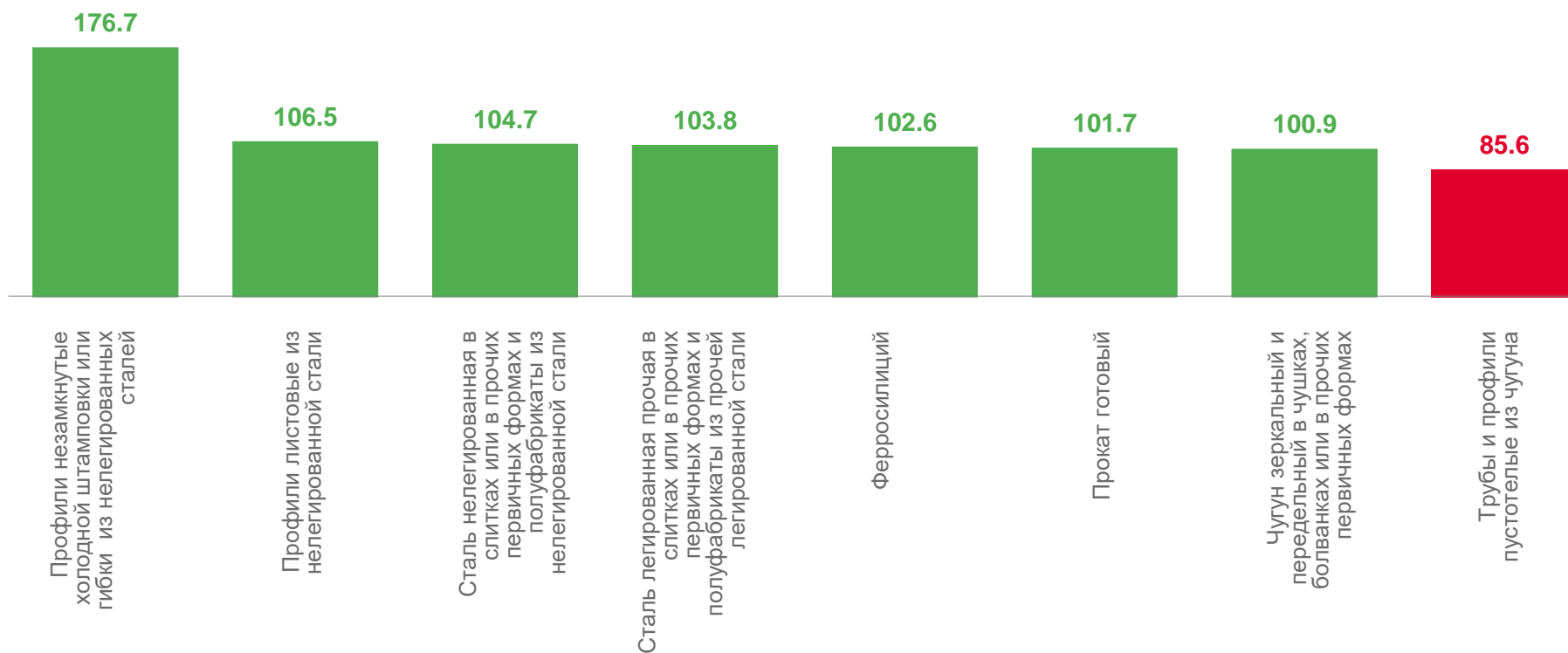
Объем отгруженных товаров собственного производства, выполненных работ и услуг собственными силами

**85,4%**

**282,5** млрд рублей

за январь-май 2023 г.

## Производство по отдельным видам продукции





# ПРОИЗВОДСТВО РЕЗИНОВЫХ И ПЛАСТМАССОВЫХ ИЗДЕЛИЙ

ЯНВАРЬ-МАЙ 2023 Г. В % К СООТВЕТСТВУЮЩЕМУ ПЕРИОДУ 2022 Г.

Производство резиновых и пластмассовых изделий

Индекс промышленного производства

**120,3%**

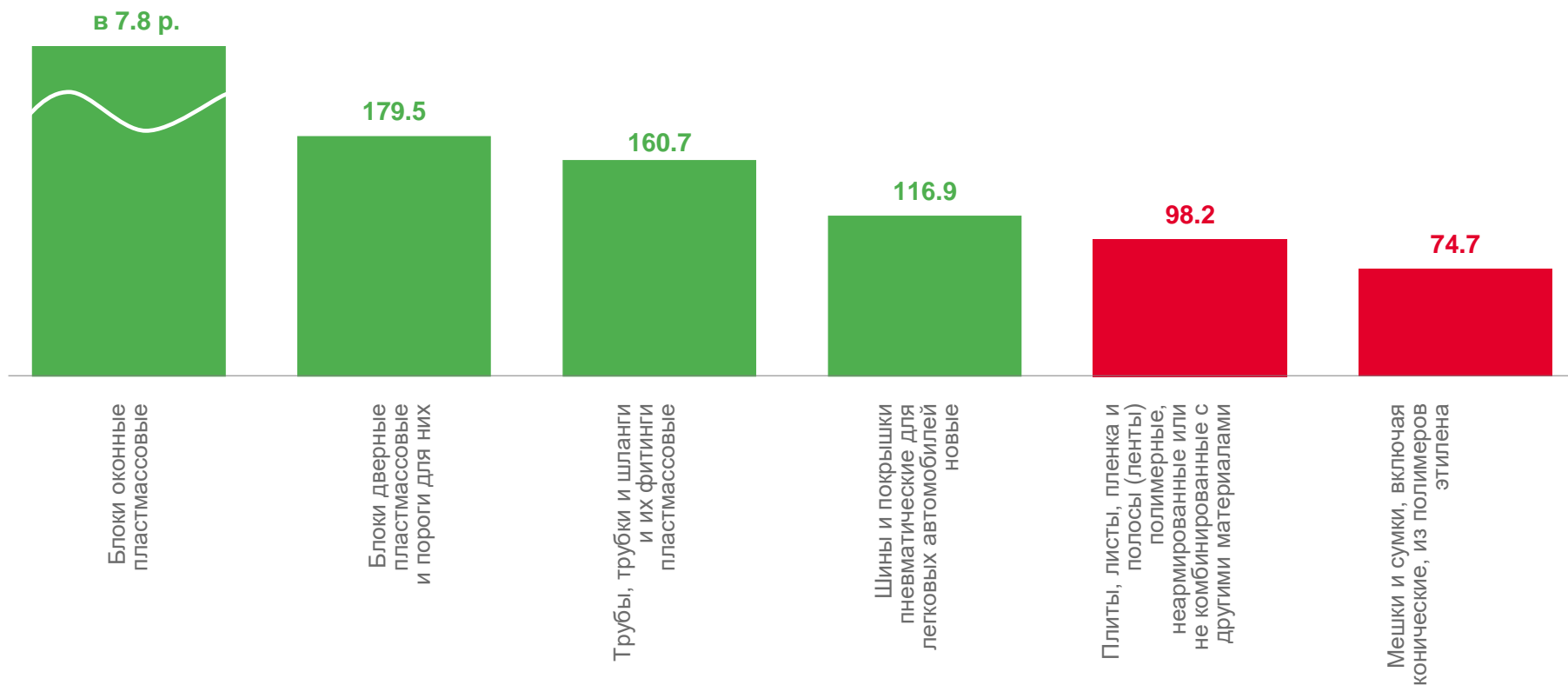
Объем отгруженных товаров собственного производства, выполненных работ и услуг собственными силами

**110,7%**

**6,5** млрд рублей

за январь-май 2023 г.

Производство по отдельным видам продукции





# ПРОИЗВОДСТВО ЛЕКАРСТВЕННЫХ СРЕДСТВ И МАТЕРИАЛОВ, ПРИМЕНЯЕМЫХ В МЕДИЦИНСКИХ ЦЕЛЯХ

ЯНВАРЬ-МАЙ 2023 Г. В % К СООТВЕТСТВУЮЩЕМУ ПЕРИОДУ 2022 Г.

Производство  
лекарственных средств и  
материалов, применяемых  
в медицинских целях

Индекс промышленного  
производства

**103,1%**

Объем отгруженных  
товаров собственного  
производства,  
выполненных работ и  
услуг собственными  
силами

**79,6%**

Производство по отдельным видам продукции

